



SIGNALISATION DE CHANTIER



RUBALISE DE CHANTIER

REF : VISI HDH 000-605-400ST100

REF : VISI HDH 000-605-400IND100

REF : VISI HDH 001-005-400ST500

REF : VISI HDH 001-005-400IND500

Rubalise de chantier rouge et blanc. 4 sortes disponibles : 100 m. standard / 100 m. indéchirable / 500 m. standard / 500 m. indéchirable



LAMPE DE CHANTIER MICROLITE

REF : VISI LEM 020-001-200

Avec photocellule clignotante



MAXILITE LED PHOTOCÉLULE / CLIGNOTANTE

REF : LAF060-001-200

Ouverture 21 mm. 23kN de charge de rupture. Conforme à l'EN362 :2004 classe B



LAMPE DE CHANTIER FLASH STARLED

REF : VISI 02-6000-002 - jaune

REF : VISI 02-6000-003 - bleu

80 Leds haute densité. Interrupteur 3 positions (avec photocellules + sans photocellules + arrêt).



LAMPE DE CHANTIER 1 BATTERIE

REF : VISI 02-1000-001

Lampe de chantier avec attache balise. Photocellule clignotante, ampoules LED.



LAMPE DE CHANTIER 2 BATTERIES

REF : VISI 02-2000-001

Lampe de chantier avec attache balise. Photocellule clignotante, ampoules LED.

SIGNALISATION DE CHANTIER



BATTERIE 6V

REF : VISI LUP 000-000-000


Batterie 6v pour lampe de chantier.



CLE POLYVALENTE

REF : VISI 01-0000-020

Pour tout type de lampe.



TRIPODE 3 FACES

REF : VISI 6934 A

REF : VISI 6935 B

REF : VISI 6936 C



PLAQUE SIGNALÉTIQUE SUR CÔNE

REF : VISI HCA 010-301-100 TRAVAUX A

REF : VISI HCA 020-301-100 RETRECI G. B

REF : VISI HCA 030-301-100 RETRECI D. C

REF : VISI HCA 040-301-100 FLECHE G. D

REF : VISI HCA 050-301-100 FLECHE D. E

Plaque signalétique pour cônes. Facile à fixer sur cônes de 75 cm ou 100 cm. Plaque réfléchissante normalisée BS873 classe 2. Economie de place, léger, pas de métal. Possibilité d'adapter les plaques sur poteaux.

SÉCURITÉ ROUTIÈRE



RALENTISEUR

REF : VISI HAL 010-125-300

Paire (1 m.) de 5 cm. de haut.

REF : VISI HAL 010-135-300

Paire (1 m.) de 7,5 cm. de haut.

REF : VISI HAM 000-820-200

Embout jaune 5 cm. Disponible en 7,5 cm.

REF : VISI HAM 000-821-100

Embout noir 5 cm. Disponible en 7,5 cm.

REF : VISI HAH 000-000-000

Paire de vis de fixation pour béton.

REF : VISI HAJ 000-000-000

Paire de vis de fixation pour asphalte.

Fourni par paire de 1 m., fabriqué à partir de caoutchouc naturel, dispose d'oeils de chats réfléchissants. Nécessite 8 vis par paire. Produit entièrement durable, largeur 35 cm.



CÔNE DOMINATOR (A) ET REFORMABLE (B)

REF : 50 cm. : VISI JBE 049-840-600

A

REF : 75 cm. : VISI JBF 060-840-600

A

REF : 100 cm. : VISI JBE 070-840-600

A

Cône fabriqué en LDPE traité anti-UV. Base lourde en caoutchouc. Réfléctif classe 2. Possibilité de remplacer le réfléchissant. Cône autorisé sur autoroute européenne le jour et la nuit. 3 dimensions : 50 cm. - 75 cm. - 100 cm.

REF : 20 cm. : VISI JAR 010-601-600

B

REF : 30 cm. : VISI JAR 020-601-600

B

REF : 50 cm. : VISI JAR 040-701-600

B

Cône en PVC souple fluorescent avec bandes peintes blanches. Option possible : peinture en microbille de verre. Cône utilisé pour chantier hors autoroute de jour.



REPLACEMENT DES RÉFLECTEURS

CÔNES DOMINATOR

REF : VISI JUB049-200-000

Réflécteur pour cône de 50 cm.

REF : VISI JUB069-200-000

Réflécteur pour cône de 75 cm.

REF : VISI JUB079-200-000

Réflécteur pour cône de 100 cm.

REF : VISI JUR000-000-600

Support de chaîne pour cône.



CÔNE GLOPOST SPRINGBACK

REF : 45 cm : VISI JER 030-200-600

REF : 75 cm : VISI JER 069-200-600

REF : BASE : VISI JET 000-001-100

Balise fabriquée en polyéthylène basse densité, traitée anti-UV avec housse réfléchissante Base élastique. Cette balise a la faculté de se relever et repositionner lorsqu'un véhicule passe dessus. Autorisation nocturne autorisée sur route. L'unibase est à fixer au sol.



BALISE

- ☑ REF : VISI 11-6025-001 / BASE 30 KG
- ☑ REF : VISI 11-6015-001 / BASE 12 KG
- ☑ REF : VISI 11-5004-020 / BALISE LARGE
- ☑ REF : VISI 11-4020-001 / BALISE ETROITE
- ☑ REF : VISI 02-1000-001 / LAMPE 1 BATTERIE
- ☑ REF : VISI 02-2000-001 / LAMPE 2 BATTERIES

Lampe de signalisation pour balise avec 1 ou 2 batteries.



KIT CHÂÎNES / POTEAUX

- ☑ REF : VISI HDE 140-005-300 JAUNE/NOIR
- ☑ REF : VISI HDE 140-005-400 ROUGE/BLANC

Kit de chaînes et de poteaux.
Contenu : 6 poteaux bicolores, 6 bases, 25 mètres de chaîne
Disponible en rouge/blanc ou jaune/noir.



TRIANGLE DE SIGNALISATION

- REF : VISI HBT 300 - 010 - 600

Triangle dans un boîtier.
Triangle stable pesant environ 1 kg.A

BARRIÈRES



BARRIÈRE WORKGATE

REF : VISI KBC 023-000-600 4 portes / Rouge

REF : VISI KBC 023-000-200 4 portes / Jaune

REF : VISI KBC 023-000-500 4 portes / Bleu

REF : VISI KEV 000-001-100 Pieds

Nouvelle barrière fournie en version 4 ou 3 portes, chaque porte ayant une bande réfléchissante sur le haut, liées entre elles par des connecteurs noirs. Facilement repliables pour un déploiement rapide. Système gerbable et léger à manipuler.

Sur commande



BARRIÈRES TITAN

REF 2 m. : VISI KBA 073-000-600

La TITAN™ est la célèbre barrière empilable de JSP. Elle possède non seulement tous les avantages des barrières empilables classiques mais rassemble aussi de nombreuses caractéristiques qui lui sont propres. La TITAN™ est un système de barrières facile à utiliser, assembler et stocker, disponible en longueur 2m.

La TITAN™ a subi des tests pour garantir sa qualité :

- test d'impact en-dessous de 0°C
- test de résistance aux UV
- hauteur pieds inclus : 1.20m environ
- personnalisation aux couleurs de l'utilisateur (2 couleurs possibles).
- système d'attaches de pancartes
- JSP peut personnaliser les pancartes pour une meilleur identification de l'utilisateur ou pour communiquer des consignes de sécurité
- les pancartes restent en place lorsque les barrières sont empilées
- des panneaux flexibles déroulables peuvent également être utilisés
- sans métal
- complètement recyclable
- possibilité de personnaliser la couleur des pieds, d'imprimer un logo à l'arrière du panneau du haut, contactez-nous pour plus de renseignements.



PERSONNALISATION DE PANNEAUX





Triangle
850 x 850 x 850 mm

A31

Rectangle
850 x 200 mm

F41

D1A
Cercle
diamètre :
700 mm

Déviation
F41 DROITE
F41 GAUCHE
F41 double GAUCHE/DROIT

TRAVERSEZ
F41 DROITE
F41 GAUCHE
F41 double GAUCHE/DROIT



PERSONNALISATION DE PANNEAUX // PANNEAUX DE CHANTIER ALU

- REF : VISI 23.150 / POTEAU ALU 1,5 m
- REF : VISI 23.200 / POTEAU ALU 2,0 m
- REF : VISI 11-6015-001 / BASE 12 kg
- REF : VISI 11-6025-001 / BASE 30 kg

Possibilité d'avoir tous les types de panneaux sur demande. Gamme plus étendue sur le site : www.visiblysafety.com

- REF ATTACHE PANNEAU : VISI 36.000 A



PERSONNALISATION DE PANNEAUX // PANNEAUX SIGNALISATION FRANÇAIS

PANNEAUX SUR COMMANDE

100 m

Type 1a

200 m

Type 1a

300 m

Type 1a



F79



40 X 60 cm
B619



60 X 80 cm
B625



40



41



42



43



44



50



51



52



53



54



55



56



57



70



71



72



73



74



75



76



77



78



79



80



81




82



83

PICTOGRAMMES SUR COMMANDE



REFLECHISSANT POUR VEHICULES SUR COMMANDE

Existent aussi en réfléchissant



PANNEAU CHANTIER PERSONNALISÉ

REF 60 x 40 cm. ALUBOND : VISI 1715

REF 60 x 40 cm. ALUBOND : VISI 1716

Panneaux de chantier avec textes et pictogrammes au choix.
A partir de 5 pièces, nous personnalisons vos panneaux de chantier dans une des couleurs de base.
Possibilité de grandes quantités, de différentes mesures et couleurs sur demande.

REF : VISI 2112 50 x 50 cm



AK14



PANNEAU ENCADRANT

REF : VISI HBD 000-500-200 / VIERGE

Panneau encadrant conçu en polypropylène jaune résistant à de lourds impacts.
Poignée facilitant le transport. Format : 600 x 280.
Disponible avec ou sans logo. Tous les logos sont disponibles sur demande.
Gamme pictogrammes visible sur le site : www.visiblysafety.com